

特集

自分スタイルの 空間づくり

家の中を居心地の良い空間にするためには、
好みのテイストのものをバランスよくまとめることが大切です。
自分らしく、こだわりのある空間を仕上げるための
上手な内装材選びのヒントをご紹介します。

CONTENTS

インテリアスタイルを決めましょう	1・2
ベースとなる床を選びましょう	3・4
建具を選びましょう	5・6
美しく見せるための収納を考えましょう	7
天井・壁材を選びましょう	8
お役立ち講座36 玄関ドアのリフォーム	9・10
今号のコラム 上手な“換気”の方法	11

Life



今よりも、もっと充実した住まいをご提案する情報紙

KAITEKI SEIKATSU VOL.36

自分スタイルの 空間づくり

住まいのインテリアは、好きな色、デザインをバランス良く選んでまとめることが大切。理想のインテリアを実現するための上手な内装材の選び方をご紹介します。あなたが思い描いた、憧れの空間を叶えましょう。

INDEX

- STEP1-インテリアスタイルを決めよう… P1-2
- STEP2-ベースとなる床を選びよう… P3-4
- STEP3-建具を選びよう… P5-6
- STEP4-美しく見せるための収納を考えよう… P7
- STEP5-天井・壁材を選びよう… P8



今人気

8つの定番&トレンドスタイル

French shabby

フレンチ・シャビー

シャビー・シックともいわれ、使い込まれたような味がある素材や明るい色のインテリアが特長の大人かわいいスタイル。



白を基調とした木の質感がお気に入りの雑貨を引き立たせる明るい空間。

ノダ ピノイエ

Industrial

インダストリアル

ヴィンテージ感に溢れたハードで男性的なスタイル。アイアンや古木などクラフト感のある素材が似合います。



マットな質感の黒やブラウンカラーでまとめて個性的に仕上げます。

永大産業 スキスム

Casual

カジュアル

木目や白をベースとしたシンプルなインテリアに、デザイン家具やカラフルなアクセントでポップな雰囲気に。



白い空間にキレイなブルーのドアがアクセントになった爽やかなインテリア。

ウッドワン ピノアース

Natural

ナチュラル

温かみのある木目を活かし、色も白やベージュといったナチュラルカラー。グリーンも似合う心地よい空間。



無駄のないデザインをベースに素朴な木の味わいをプラス。

ノダ ピノイエ

Modern

モダン

シンプルながら高級感があり、洗練された都会的なスタイル。シンプルモダンや北欧モダンなどさまざま。



装飾を抑えたシンプルモダンな空間には、白・黒のコントラストがおすすめ。

永大産業 スキスム

Elegance

エレガンス

優雅さと上品さを兼ね備えたヨーロッパスタイルのインテリア。女性的でラグジュアリーな雰囲気が魅力。



折り上げ天井に豪華なシャンデリア、床には大理石調のフロアを敷き詰めた華やかな空間。

大建工業 ハビア

Classic

クラシック

伝統的なヨーロッパ様式を取り入れたアンティークな雰囲気で統一。ダークなトーンで重厚感を演出。



濃い色合いの床と框デザインの腰壁、ステンドガラスのドアで格調高いリビングに。

大建工業 ハビア

Japanese

和風

落ち着いた濃い色か白木のような明るい木目と、直線的な和のディテールや素材を使い、和の美しさを表現。



和の伝統を現代的にアレンジし、落ち着いた雰囲気の中にも洗練さを感じるスタイル。

Panasonic ベリティス

Step 1

インテリアスタイルを決めましょう

インテリアにはさまざまなスタイルがあり、それぞれに色や素材、空間のイメージがあります。まずは、好みのスタイルを見つけて、インテリアコーディネートベースにします。



◆好きなインテリアスタイルの見つけ方

インテリアをコーディネートするために大事なことは、住まいのインテリアスタイルを明確にすることです。どんな空間がいいか好みのイメージと今のライフスタイルを考慮して確認してみましょう。

STEP 1 インテリアの写真を集めよう

雑誌やホームページから、直感的に「いいな」と思う部屋や家具、小物の写真を切り抜いて集めましょう。壁紙のサンプルなどがあると、よりイメージがしやすくなります。

STEP 2 スタイルごとに分類しよう

集めたコーディネートや商品の写真をスクラップブックなどに貼り、同時にどこが気に入ったかも書き込んでおきましょう。自分の好みが見つからない場合は、紹介しているイメージスタイルを参考に分類してみてください。



ライト系

明るく優しい色合い



【French shabby】



【Casual】

ホワイト系

白くすっきりとした色合い



【Elegance】



【Modern】

POINT

好きな色合いとイメージで好みのインテリアスタイルが見つかります。

ダーク系

シックで落ち着いた色合い



【Classic】



【Japanese】

ミディアム系

温もりのある穏やかな色合い



【Industrial】



【Natural】

内装材イメージ：大建工業

ワンポイントアドバイス

インテリアスタイルのバランスは床とドアのポイント

インテリアコーディネートの基本となるのは、床とドアの組み合わせです。ダークな色の組み合わせは、クラシックなスタイルに。中間色の組み合わせは、ナチュラルなスタイルに合います。インテリアスタイルに合わせて上手に色選びを。

カラー別色柄コーディネート例

ダーク系	ライト系・ミディアム系	ホワイト系	ドア/床
スモークオーク	チェリー	チェスナット	ホワイト系
クリエモカ	ナチュラルオーク	クリエアイボリー	ライト系 ミディアム系
チーク	ウォルナット	ホワイトオーク	ダーク系

LIXIL ラシッサ

カラートーン別おすすめフローリング

Step 2

インテリアのイメージを左右する床。素足が直接触れる場所だから素材もしっかりチェック。

ベースとなる床を選びましょう

ライト系



きめ細かくなめらかな木肌のメープル突き板のフローリング。
Panasonic アーキスベックフロー-W クリア 11,000円/㎡(税込)



繊細な木目が洗練された和モダンな空間に気品をプラス。
大建工業 ハビアフロア ベーシック柄 クリアベージュ 9,537円/㎡(税込)



懐かしさとともにシンプルな洗練の美を感じさせる「パーケット(寄木細工)」。贅沢に銘木を使用。
永大産業 銘樹パーケット ハードメープル 20,009円/㎡(税込)

ホワイト系



ホワイトを基調とした繊細な木肌感が涼しげで飾らない空間へと仕上げます。
ノダ アートクチュール・ドゥーズ グレイスパイン柄 ベイントホワイト色 11,999円/㎡(税込)



流れるような木目のアッシュをホワイトオイルで仕上げ、やや黄味がかかった温かみのある色合い。
Panasonic ベリティスフローリングS ハードコート アイボリーアッシュ柄 11,140円/㎡(税込)



白大理石の表情をリアルに表現した高級感あふれるデザイン。

大建工業 ハビアフロア 石目柄II ホワイトオニキス柄 13,607円/㎡(税込)



ワンポイントアドバイス

暮らしのニーズに合わせてチェック。フローリングは機能も大切

CHECK 4 ペットと暮らす



ペットがすべりにくくキズや汚れにも強い。



CHECK 1 お手入れ簡単



床表面にお掃除を簡単にする加工をプラス。



CHECK 5 床暖房対応



床暖房仕上材として使えるフローリング。



CHECK 2 キズつきにくい



家具の移動や物を落としたりしてもキズつきにくい。



CHECK 6 素足でも快適



肌触りや質感にこだわったフローリング。



CHECK 3 水まわりに使いたい



水漏れや油分の汚れに強い。



フローリング: LIXIL

ダーク系



使い込まれたオークの枯れた風合いをシートで再現。
Panasonic アーキスペックフローリングS ラスティックA シルバーオーク柄 12,184円/m²(税込)



本物が息づく無垢フローリング。しっとりとした落ち着いた感じのあるアンティーク仕上げ。
永大産業 プレミアムクチェスナットアンティーク 22,759円/m²(税込)



汚れや水に強い高機能床材。個性的なデザインで水まわり空間を演出。

LIXIL ラシッサDフロア 耐水・ペット サンドブラック調 13,420円/m²

ミディアム系



樹種ごとに天然木の質感を表現した足ざわりのいい床。
LIXIL ラシッサDフロア ナチュラルオークF 11,000円/m²(税込)



上品な印象のミドル木目の床材が温かみのある空間をより個性的に演出します。

大建工業 ハビアフロア トレンドウッド柄 シナモンブラウン 10,241円/m²(税込)



淡い紅褐色から時間とともにあめ色に変化するチェリー。経年変化も味わい深い銘木フローリング。

Panasonic 真銘木フローリング チェリー 25,064円/m²(税込)

その他おすすめの床材

【畳】



洋風のリビングにも似合うモダンな畳。
大建工業 こち和座 置き敷きタイプ 清流 2枚入 19,800円(税込)

【タイル】

キズに強く、水まわりやペットとの暮らしに最適。

LIXIL コルディアレ 9,570円/m²(税込)

POINT



ペットがすべりにくい。



【ファブリックフロア】



フローリングの上に置くだけでカーペットの床に。やさしい質感は子供やペットのいるお住まいにおすすめ。

東リ アタック270 キャンバスファイブ 7,150円/m²(税込)

POINT
置くだけで床にフィット。



部分敷きもOK!

【リフォーム用フローリング】



わずか1.5mmの厚さで高い強度を実現。汚れや傷に強くお手入れも簡単。

Panasonic USUI-TA[ウスイータ] 6,267円/m²(税込)

POINT
既存の床材の上に貼るだけ。



スタイル別 ドアデザイン バリエーション

Step 3

建具を選びましょう

床を決めたら次はドアをチョイス。ドアのデザインで空間の印象が決まります。

【Industrial】




クラフト感のあるデザインのドアでブルックリンテイストのインテリア。

LIXIL ラシッサD ヴィンティア
ドア：LGH・LGJ 124,300円(税込)
床：ラシッサDフロア チークF


おすすめカラー



おすすめドアデザイン




おすすめドアデザイン



LF型 MF型

おすすめカラー



クラフト感のあるデザインで男前インテリアに。
Panasonic ベリティス クラフトレーベル
ドア：LF型 124,740円(税込)/MF型 160,380円(税込)
床：ベリティスフロア-S エイジドチェスナット柄


【Casual】



ペイントした無垢のドアとカラフルな家具をアクセントにしたインテリア。

ウッドワン ピノアス オーダーペイント
ドア：P-VH 121,000円(税込)/P-VP 110,000円(税込)
床：コンビットソリッド ハードメープル

おすすめカラー



おすすめドアデザイン




【French Shabby】




ヨーロッパの伝統的なデザインを継承した味わい深いドア。

永大産業 スキスムT
ドア：ZB 99,000円(税込)/ZA 77,000円(税込)
床：スキスムTフロア プリーチメープル柄

おすすめカラー



おすすめドアデザイン



ワンポイントアドバイス

ニーズに合わせたタイプを選んで部屋の目的に合わせてドアのタイプをチェック。

CHECK 2

ドアを閉めたまま換気したい

【通風タイプ】



ルーバーの開閉で通風できます。

【ランマ付きドア】



開閉機能付。寝室におすすめ。

CHECK 1

暮らしのシーンに合わせて部屋を間仕切り

部屋の一角を自由に使えます。



close

【コーナータイプ】



open

CHECK 3

省スペースで開閉

【引込み戸】
壁内にスッキリ納まります。



ドア：LIXIL ラシッサ

【中折れドア】
標準ドアの1/3の開閉スペースなので狭い廊下でもOK。



open

【引違い4枚タイプ】
ライフスタイルに合わせて大空間も個室もつくれます。



close

【Natural】



異なる色の組み合わせでナチュラルなインテリアをクラスアップ。

LIXIL ラシッサD パレット
 ドア: LGH・LAH 102,300円(税込)
 床: ラシッサDフロア ナチュラルオークF



おすすめドアデザイン



表情豊かな木目が空間にやすらぎを添える明るいリビング。

ノダ アートチュール
 ドア: A-65型 140,800円(税込)
 床: アートチュール オーク柄 キャメル色

おすすめカラー



おすすめドアデザイン



【Classic】

ヨーロッパの伝統的な装飾的要素を用い、ダーク系カラーで重厚感あるインテリア。

おすすめカラー



おすすめドアデザイン



大建工業 ハビア
 ドア: M2 99,220円(税込)
 床: ハビアフロア トレンドウッド柄 ワインブラウン

【Modern】

シャープなモノトーン空間に優しいカラーや素材感で心地よさをプラス。

おすすめカラー



おすすめドアデザイン



大建工業 ハビア
 ドア: 4P 119,130円(税込)
 床: ハビアフロア 石目柄 グレイッシュセルベ柄

【Japanese】

和の空間に合う美しい縦格子のデザインが洗練された空間を演出。

おすすめカラー



おすすめドアデザイン



永大産業 スキムS
 ドア: JD 137,500円(税込)
 床: スキムSフロア パールパール色

【Elegance】

ホワイト系カラーを中心に女性的で華やかなスタイルを上品にアレンジ。

おすすめカラー



おすすめドアデザイン



大建工業 ハビア
 ドア: M2 99,220円(税込)
 床: ハビアフロア 石目柄II カルカッタホワイト

その他空間を演出する建具

開放感を損わず緩やかに間仕切り



【ガラスパネル】

天井までのガラスパネルで光を探り込みます。



【スリット格子】


縦格子の隙間からの光と影のコントラストが楽しめます。

アクセントにもなる室内窓

目的に合わせてFIX窓と突き出し窓を組み合わせる。

POINT

インテリアに合わせたガラスが選べます。



ホワイト色

ブラック色

建具: Panasonic ベリティス・ベリティスプラス

クローゼット扉

[ドアと異色]



ワイルドオーク柄のドアにクローゼット扉は部屋をすっきりと見せるホワイトを組み合わせて。

Panasonic ベリティス 折れ戸:PA型 85,580円(税込) しっくいホワイト柄
ドア:PK型 ワイルドオーク柄 床:ベリティスフローア-W パーチラスティッククリア

[ドアと同色]



ナチュラルな空間にぴったりの無垢ルーバーのクローゼット扉。

ウッドワン ピノアース クローゼットドア N-LX 134,090円(税込) ナチュラル色(ドア同色)
床:ピノアース ナチュラル色

Step
4

美しく見せるための収納を
考えましよう

ドアや床材とコーディネートして、インテリアとしても美しい収納に。

システム収納

[玄関収納]



ドアと同色でコーディネートし、床材とは色味を変えて個性ある玄関を演出。

Panasonic ベリティスクラフトレーベル
(上)玄関収納:166,870円(税込) グレージュウォールナット柄
床:ベリティスフローア-W スモーキーブラウン色
(下)玄関収納:209,110円(税込) ネイビーオーク柄
床:ベリティスフローア-W アカシアクリア

[リビング収納・ドアと同色]



リビングで使うモノをすべて収納できる壁面収納。ドア、フローリングも同色で合わせて統一感のあるLDKに。

大建工業 ミセル 459,910円(税込) トレンドウッド柄 シナモンブラウン
ドア:ハビアトレンドウッド柄 シナモンブラウン
床:ハビアフロア トレンドウッド柄 シナモンブラウン

[リビング収納・ドアと異色]



ナチュラルオーク
パーツの組み合わせで空間に合わせた収納を実現。

LIXIL ヴィータス
(右)収納:281,710円(税込) ホワイトオーク
ドア:ラシッサDパレット スモークオーク 床:ラシッサDフロア スモークオーク
(左)収納:202,510円(税込) ナチュラルオーク
ドア:ラシッサDパレット ブルーベイント 床:ラシッサDフロア ナチュラルオーク



オープン収納

[オープン棚・フレームタイプ]



POINT
インテリアに合わせて
選べるフレーム&
棚板カラー。

お気に入りの小物をよりおしゃれに見せるインテリア発想のオープン棚。

Panasonic フレームシェルフ
壁付固定 74,140円(税込) 天井固定 119,900円(税込)

[壁面収納プラン]



リビングの雰囲気に合わせたナチュラルな収納棚。

ウッドワン 無垢の木の収納 508,310円(税込)
ニュージーバイン ナチュラル色
床:ピノアース ナチュラル色

[シェルフプラン]



寝室の窓を活かした収納プラン。開放的なシェルフで明るい印象に。

大建工業 フィットシェルフ 336,050円(税込) ネオホワイト
床:ハビアフロア 銘木柄 アッシュ柄

壁紙バリエーション



目地の凹凸もリアルに表現した大判のタイル柄。



個性的で明るく楽しいパターン壁紙。

壁紙：サンゲツ FINE



色がキレイな塗り壁風クロスはアクセントに最適。



石やコンクリート風の壁紙をナチュラルな床とコーディネート。



花柄と同色の天井で落ち着いたモダンな寝室に。

Step 5

天井・壁材を選びましょう

インテリアスタイルに合う色、素材選びに加えて、貼り分けやアクセントを効果的に用いましょう。

塗り壁



グリーンな空気をつくる調湿効果の高い壁材。仕上げや色パターンも豊富。

四国化成工業 ヘルシアート 11,770円/m²(税込) ※材工目安



珪藻土の持つ滑らかで繊細な風合いが特長。

四国化成工業 けいそうモダンコート ピュアシルキー 4,510円/m²(税込) ※材工目安

その他内装材

[デザインパネル]



ふかし壁を波模様のデザイン壁にして空間に変化をつけて。

大建工業 ハビアウォールデザインタイプ 254,100円(税込)

[タイル]



素材の持つ風合いや色合いが空間を華やかに彩ります。

LIXIL (上)トラベッツ 17,380円/m²(税込) (下)インテリアモザイク 美術彩 16,280円/m²(税込)

[無垢材]



無垢ならではの質感と優しさを空間に。

ウッドワン 羽目板ビノアース (右)天井張 ナチュラル色 94枚使用 437,800円(税込) (左)縦張 ミディアムブラウン色 44枚使用 218,900円(税込)



ワンポイントアドバイス

天井・壁材の機能もニーズに合わせてチェック

CHECK 3 ペット対応



引っかき傷に強く、汚れが付きにくい壁材。

大建工業 ハビアウォールハードタイプ 12尺間口参考価格 34,320円(税込)

CHECK 2 調湿・消臭



意匠性が高くリビングや和室におすすめ。調湿効果でさわやかな寝室に。

大建工業 さらりあ〜と テキスタイル 8,602円/m²(税込)



優れた消臭・調湿効果でリビングを快適にするインテリアタイル。

LIXIL エコカラットプラス ディニタ 15,290円/m²(税込)

CHECK 1 音軽減



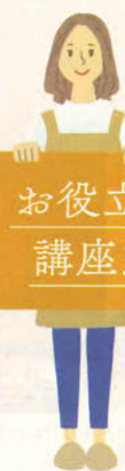
音の響きを抑え、消臭・調湿機能もある天井材。

大建工業 クリアトーン12SII 2,739円/m²(税込)

簡単・スピーディに
玄関のイメージを一新!

玄関ドアの リフォーム

お役立ち
講座36



「住まいの顔」となる玄関の中でも、特に印象の決め手となる玄関ドア。
「古いドアをリフレッシュしたい」「寒い、暗い玄関ホールをなんとかしたい」
「ジメジメやニオイが気になって…」といった不満も玄関ドアリフォームでスッキリ解消。
便利で使いやすく、さらに住まいの表情も美しく生まれ変わります。


POINT 1

スタイル

外観に合わせたデザイン選び
住宅のスタイルや外装材の色との調和を考慮して選びましょう。



シンプルなスリットで
モダンな印象に



三協アルミ ノバリス AB2 シャンパングレイ片開き



天然木の素材感
ナチュラルスタイル



YKK AP かんたんドアリモ N05 マキアートバイン 親子

上品で華やかな
エレガントスタイル



YKK AP かんたんドアリモ E02 アイスブルーノーチェ 親子

立体感のある
モールドesignが
重厚感を演出



LIXIL リシェント 玄関ドア3 12N型 クリエターク 両開き

check!

玄関ドアもインテリア



アンティーク風な
テイストで統一。
LIXIL

ドアや収納、内装材とのテイ
ストを合わせると統一感の
ある玄関に。



床材や収納扉と色や
素材感を合わせて。



和風の住まいにも
調和する
モダンスタイル



LIXIL リシェント 玄関ドア3 G13型 クリエラスク 親子

◎「ドアを引き戸へ」

アウトセット方式で
ドアを出入りが
スムーズな引き戸に。



YKK AP かんたんドアリモ アウトセット玄関引戸
片引込み戸(抽付)

◎「引き戸」

最新のデザインの
引戸に。



YKK AP かんたんドアリモ 玄関引戸

◎「ドア」

バリエーションが
充実。



LIXIL リシェント玄関ドア3

玄関ドアの交換に最適
「カバー工法」のリフォームタイプ

POINT 2

性能

目的に合わせた性能を
選びましょう

●安心の2ロック



脱着式
サムターン

防犯性の高い
鎌錠

3 防犯・便利

安心機能と快適に使える最新スマートキー。

●ポケットKeyでボタンを
押すだけで施錠



リモコン機能

カードでも施錠



YKK AP かんたんドアリモ

2 採光・採風



採光

大きなガラス開
口部から光を
採り入れます。



採風

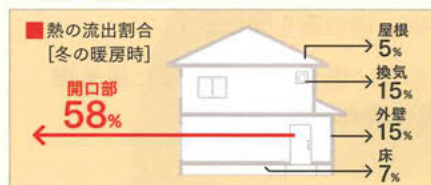
ドアの採風
窓から心地
よい風を採り
込みます。



LIXIL リシェント玄関ドア3

暗くなりがちな玄関を採光タイプで明るく。
さらに採風タイプでさわやかに。

●玄関ドアや窓などの開口部から
熱が逃げます



出典：(一社)日本建材・住宅設備産業協会
省エネルギー建材普及促進センター「省エネ建材で、快適な家、健康な家」より

●お住まいの地域に合わせて
断熱性能を選択

断熱性能は、構造や断熱材、ガラスによって断熱性能が異なります。

最高クラスの断熱性能	寒冷地でも安心	比較的温暖な地域におすすめ	非断熱仕様
高断熱仕様k1.5	断熱仕様k2	断熱仕様k4	アルミ仕様
高断熱枠	断熱枠	非断熱枠	非断熱枠
高断熱本体	断熱本体	断熱本体	非断熱本体
60mm	43mm	40mm	30mm



断熱性の高いドアで冬の寒い玄関も暖か。

LIXIL リシェント玄関ドア3

check!

おすすめプラスワンアイテム

玄関ドアもリフォーム



LIXIL リシェント玄関ドア3



外壁のみリフォーム



LIXIL 煉瓦HSX

「外壁タイル」

玄関まわりの印象がグレイドアップ。



外観やドアとの色合いも考慮しましょう。

YKK AP ポスティモ宅配ボックス1型

「宅配ボックス」

便利な機能で生活を快適に。



不要な季節には本体が外しておけます。

LIXIL しまえるんです2

「網戸」

ブリーツ形状でスッキリ納まる網戸。

暮らしのコラム 上手な “換気”の方法



ウイルスや細菌からの感染を防ぐためには、換気が重要です。
換気によって、室内の汚染物質を部屋の外に出したり、薄めたりする効果があります。
どんな換気の仕方が有効なのかポイントをご紹介します。

効果的な換気の方法

- 1時間に5～10分程度換気。
(まとめてよりこまめに)
- 風の入り口を小さく、出口を大きく開けます。
- 対角線上の2ヶ所の窓を開けます。
- 窓が1つしかない場合は、窓のそばに扇風機を置いて風の流れをつくります。

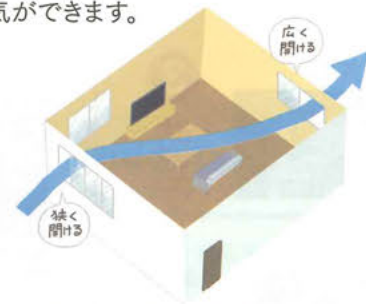
×悪い例

近くの窓を開けると狭い範囲でしか空気が流れません。



○良い例

対角線上の2ヶ所の窓を開けると効率的に換気ができます。



2段階換気

人が居ない隣の部屋の窓を開け、少しずつ外気を取り込み、人が居る部屋のドアを開けます。

24時間換気システム

「24時間換気システム」が装備されている住宅は、必ず運転を「入」にしておきましょう。

●換気するときは エアコンはつけたままで

エアコンは、運転を始める時が電力を使うので、つけたまま換気の方が省エネに。



窓の近くに設置されていることが多いエアコン。換気するときはできるだけエアコンから離れた窓を開けることで、エアコンへの負荷を抑えて省エネに。

●湿度も重要

ウイルスは湿度が低いほど活性化します。加湿器の利用や、濡れタオルを干すなどして湿度を上げましょう。

目安湿度
60%



お住まいのリフォームや
住環境のご相談など
お気軽にどうぞ!

